

LUXEM

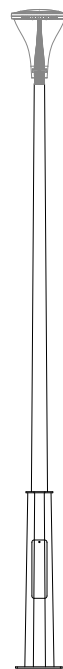
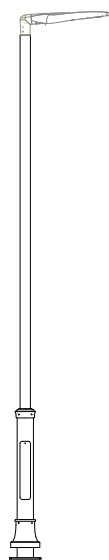
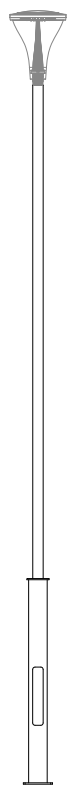
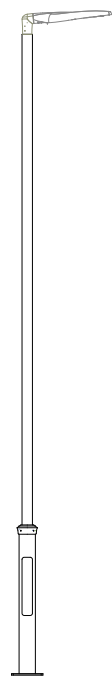
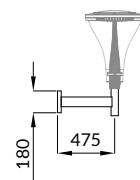
Palo in acciaio zincato.
Conforme alla norma EN 40.

Fissaggio: 4 tasselli Ø 14 mm.

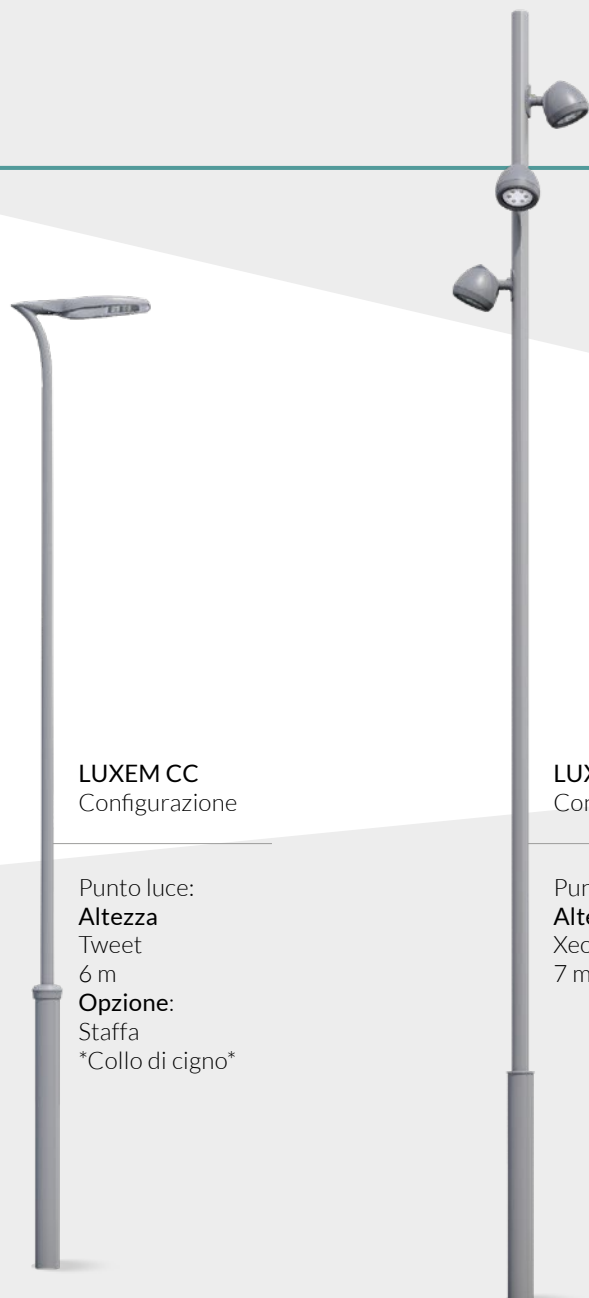
Spaziatura: 200x200 mm.

Altezze di fissaggio del punto luce:
3,50 m, 4 m, 4,50 m, 5 e 5,50 m.

Fissaggio del punto luce:
Ø 60 mm lg 70 mm.



PALI LUXEM ESEMPI DI CONFIGURAZIONE




LUXEM CC
Configurazione

Punto luce:
Altezza
Tweet
6 m
Opzione:
Staffa
Collo di cigno



LUXEM AC
Configurazione

Punto luce:
Altezza
Xeon
7 m.



LUXEM OC
Configurazione

Punto luce:
Altezza 4 m.
Opzione:
Processo Strium
Traid sul palo
tubolare a "collo
di cigno"



LUXEM CC
Configurazione

Punto luce:
Elyxe
Altezza 4,50 m.
Opzione:
Tappo mozzo
pedino



LUXEM OCC
Configurazione

Punto luce:
Altezza staffa a U
Pearl:
5 m.



Staffe LUXEM

Candelabri in acciaio zincato.
Conforme alla norma EN 40.

Fissaggio: 4 tasselli Ø 14 mm.

Spaziatura: 200x200 mm.

Altezze di fissaggio del punto luce: 3,50 m, 4 m, 4,50 m, 5 e 5,50 m.

Fissaggio del punto luce: Ø 60 mm lg 70 mm.

Punto luce: **Buzz**